

La Pergola Galileo

I VANTAGGI DI GALILEO

Galileo



I Vantaggi in breve

- Scarica completamente l'acqua piovana con una pendenza minima di 5°;
- Supporta (a telo completamente disteso) un carico neve fino a 50 cm di neve fresca;
- È omologata per resistere a raffiche di vento fino a 102 Km/h a telo completamente disteso e fino a 110 Km/h a telo raccolto;
- La copertura superiore è costituita da teli separati tra di loro che possono essere sostituiti singolarmente in qualsiasi momento;
- Tutti gli accessori che costituiscono Galileo sono in microfusione di acciaio trattato e verniciato. Non ci sono parti in nylon;
- Richiede una bassa manutenzione;
- In fase di progettazione sono state rispettate le normative vigenti in termini di sicurezza e antinfortunistica;
- La parte superiore, a telo raccolto, è libera da elementi strutturali: si ha un effetto "cielo aperto";
- Per la chiusura perimetrale sono possibili diverse soluzioni come:
 - tende a caduta verticale Closer (o Closer Tech) omologate per una resistenza al vento superiore ai 70 Km/h;
 - serramenti in alluminio scorrevoli o apribili a libro;
 - vetrate interamente in cristallo.

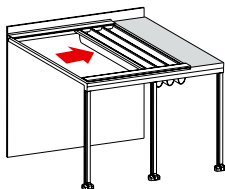
► Il design è completamente italiano!

- Sono state create 3 diverse linee di prodotto (Classic, Futura, Country) con relativi accessori ed elementi decorativi; è possibile pertanto creare soluzioni personalizzate in sintonia con l'ambiente circostante;
- È possibile dotare Galileo di illuminazione a parete e di lampade a fascio di luce bidirezionale sui piantoni;
- È possibile applicare riscaldatori per rendere più mite l'ambiente interno alla struttura;
- I profili di scorrimento possono essere corredati di luci a LED.

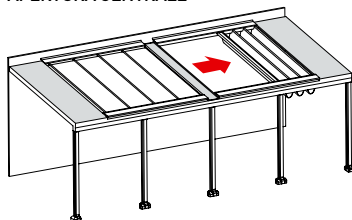
- Con un **unico telecomando** è possibile gestire la pergola, le luci ed eventuali riscaldatori;
- La copertura superiore è in PVC **oscurante**;
- A richiesta, è disponibile con controsoffittatura interna con tessuti d'arredo con coefficiente di coibenza termica;
- A differenza dei giardini d'inverno realizzati con coperture in vetro, **non si ha effetto serra**.

Esempi di applicazione

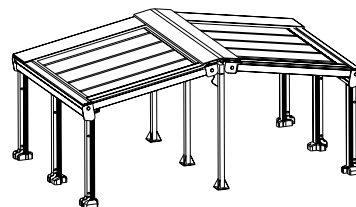
APERTURA LATERALE



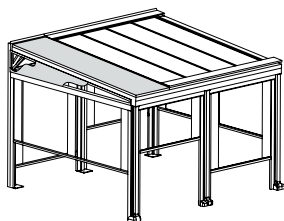
GALILEO FR 9000
APERTURA CENTRALE



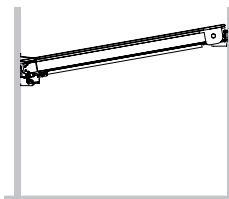
GALILEO FR 9700
AUTOPORTANTE A DUE PENDENZE



GALILEO FR 9700
AUTOPORTANTE



GALILEO FR 9400
TRA DUE PARETI



GALILEO CON VETRATE

